





1. PROPÓSITO

Establecer las actividades a realizar para un correcto lavado de camiones y equipos.

2. ALCANCE

Este procedimiento es aplicable para el lavado y limpieza de camiones y equipos, desde que ingresan a la planta después de un servicio.

3. DESCRIPCIÓN

Diagrama	Actividad	Responsable	Registro
	<p>Cuando una unidad entra a la planta de lavado y utilizando los implementos de seguridad necesarios, operar la hidrolavadora para rociar agua por toda la superficie del camión o equipo.</p>	Lavador	- No Aplica
	<p>En caso de ser un compactador proceder sacando la tapa frontal y abrir la puerta trasera soltando los cierros de seguridad (chicharras)</p>		
	<p>Aplicar con sistema de aire comprimido los productos: -Desinfectante -Desengrasante</p>	Lavador	- No Aplica -
	<p>Retirar los sólidos de mayor tamaño que no se puedan sacar con la presión de la hidrolavadora, utilizando escobas, palas y ganchos, nunca con las manos.</p>	Lavador	- No Aplica
	<p>Enjuagar por dentro y por fuera. Cerrar puertas del equipo para ser llevado al patio y secar.</p>		
	<p>Lavar el piso del área.</p>	Lavador	- No Aplica

RESTRICCIONES DE OPERACIÓN DE HIDROLAVADORA

1. No levantar la tapa plástica del interruptor de encendido del equipo.
2. Esta estrictamente prohibido intervenir las partes mecánicas de la máquina y mangueras de la hidrolavadoras por los operadores

4. REGISTROS

- No Aplica

5. CONTROL DE EMISIÓN

Elaboración Patricio Zuñiga Jefe de Operaciones	Revisión Cristhian Fuenzalida Encargado del SGC	Aprobación Gonzalo Walker Gerente General
--	--	--

6. CONTROL DE CAMBIOS

Descripción del cambio	Versión anterior: 02
Se incorpora el sistema de lavado con aire comprimido.	Fecha: 30-03-2012